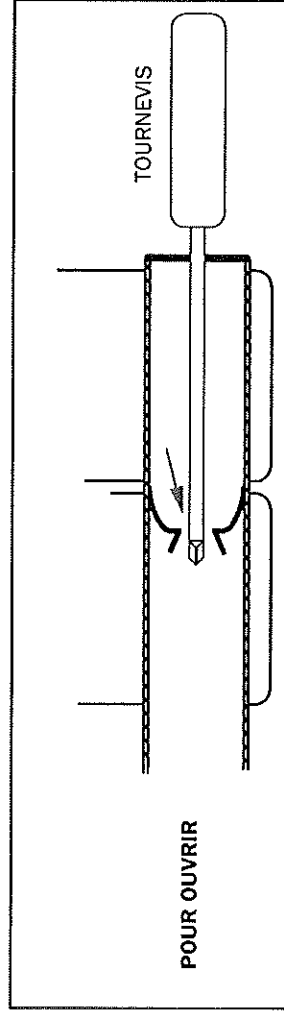
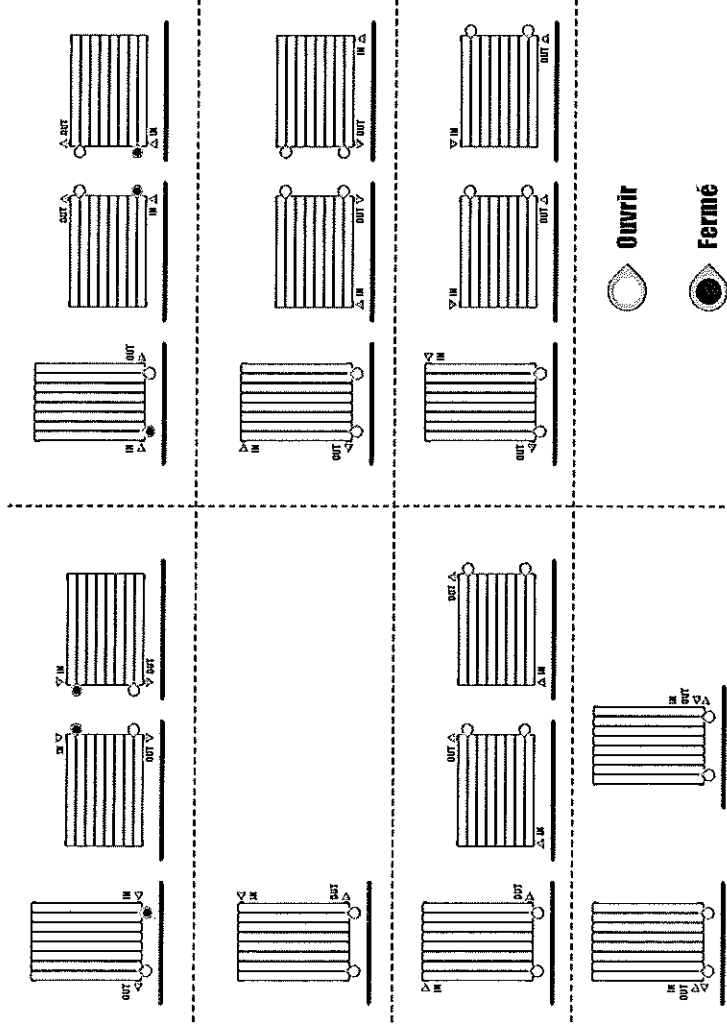


**AVANT D'INSTALLER LE RADIATEUR VEUILLEZ
VERIFIER LES CONFIGURATIONS INDIQUEES**

Attention dans le collecteur inférieur il y a deux pastilles/obturators




DELTACALOR srl - Via Mazzini
23801 Calziocorte (LC) Italy
Telefono +39 0341 644995
Fax +39 0341 645267
numero verde 800 841 515
info@deltacalor.com
www.deltacalor.com



DELTACALOR




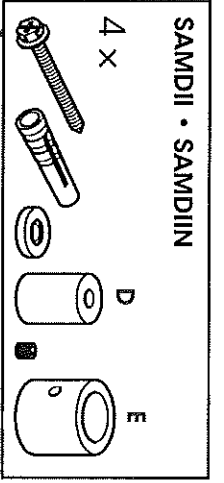
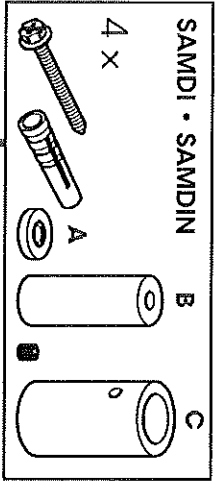
Pianosa



SEUL UN USAGE APPROPRIÉ DES INSTRUCTIONS SUIVANTES POURRA
GARANTIR LA SÉCURITÉ DU RADIATEUR. IL EST DONC FORTEMENT CONSEILLÉ
DE LES LIRE AVANT L'INSTALLATION ET DE LES CONSERVER POUR UN
ÉVENTUEL USAGE FUTUR. DANS LE CAS OÙ DES DOUTES RELATIFS AU
MONTAGE DU RADIATEUR SURVIENDRAIENT, IL EST CONSEILLÉ DE DEMANDER
L'INTERVENTION D'UNE PERSONNE TECHNIQUE QUALIFIÉE.



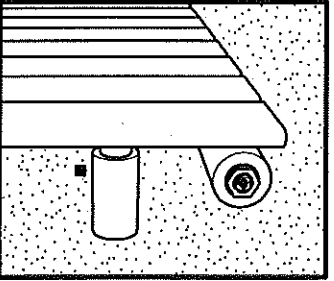
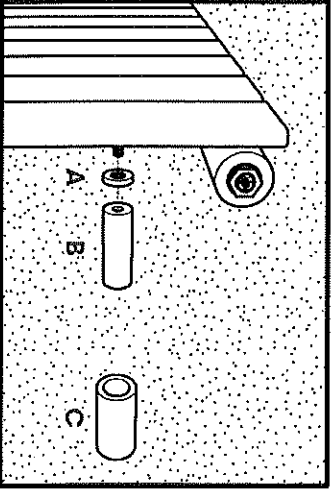
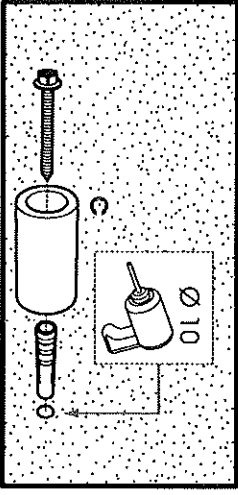
DELTACALOR



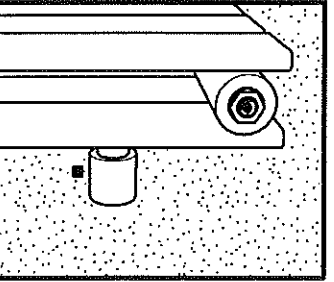
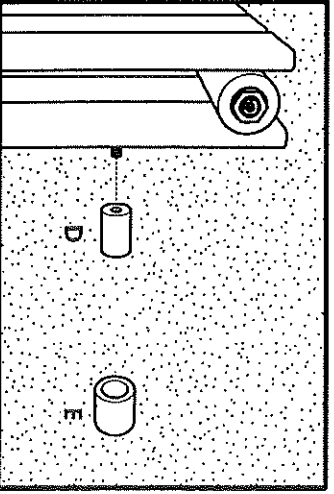
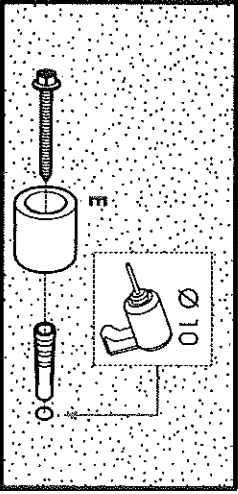
INSTRUCTION POUR LE MONTAGE DES ÉLÉMENTS POUR FIXATION À LA PAROI

Les vis et les chevilles sont exclusivement à utiliser sur les murs en matériaux pleins (béton, briques) capables de supporter le poids du radiateur et garantir la fixation. Pour les autres matériaux remplacez les chevilles et les vis par des accessoires adéquats.

Simple (SAMDI • SAMDIN)



Double (SAMDII • SAMDIIN)



Température maximale : 90°C
Pression maximale : 4 bar

RADIATEUR TRÈS LOURD
ENTRE 40 kg ET 70 kg