

Panorama Alimentation

- Legende
- PE 25 mm
  - cauda a compression
  - joint
  - Ra cece a compression 15/21
  - ↗ hauchen
  - ozaa flexible
  - PER 16mm eau froide (gainé)
  - PER 16 mm eau chaude (gainé)
  - Eau de recuperation

EXTERIEUR

↳ nourrice avec vanne soie 15/21

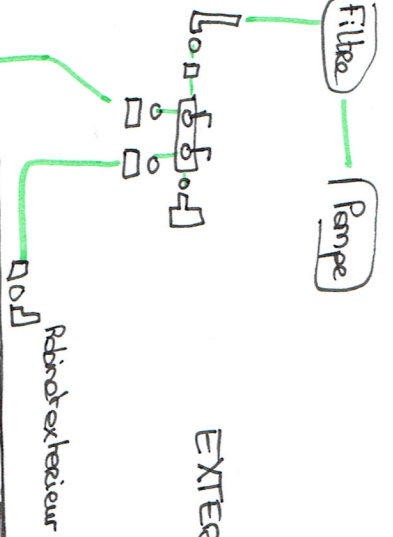
↳ hauchen

ozaa flexible

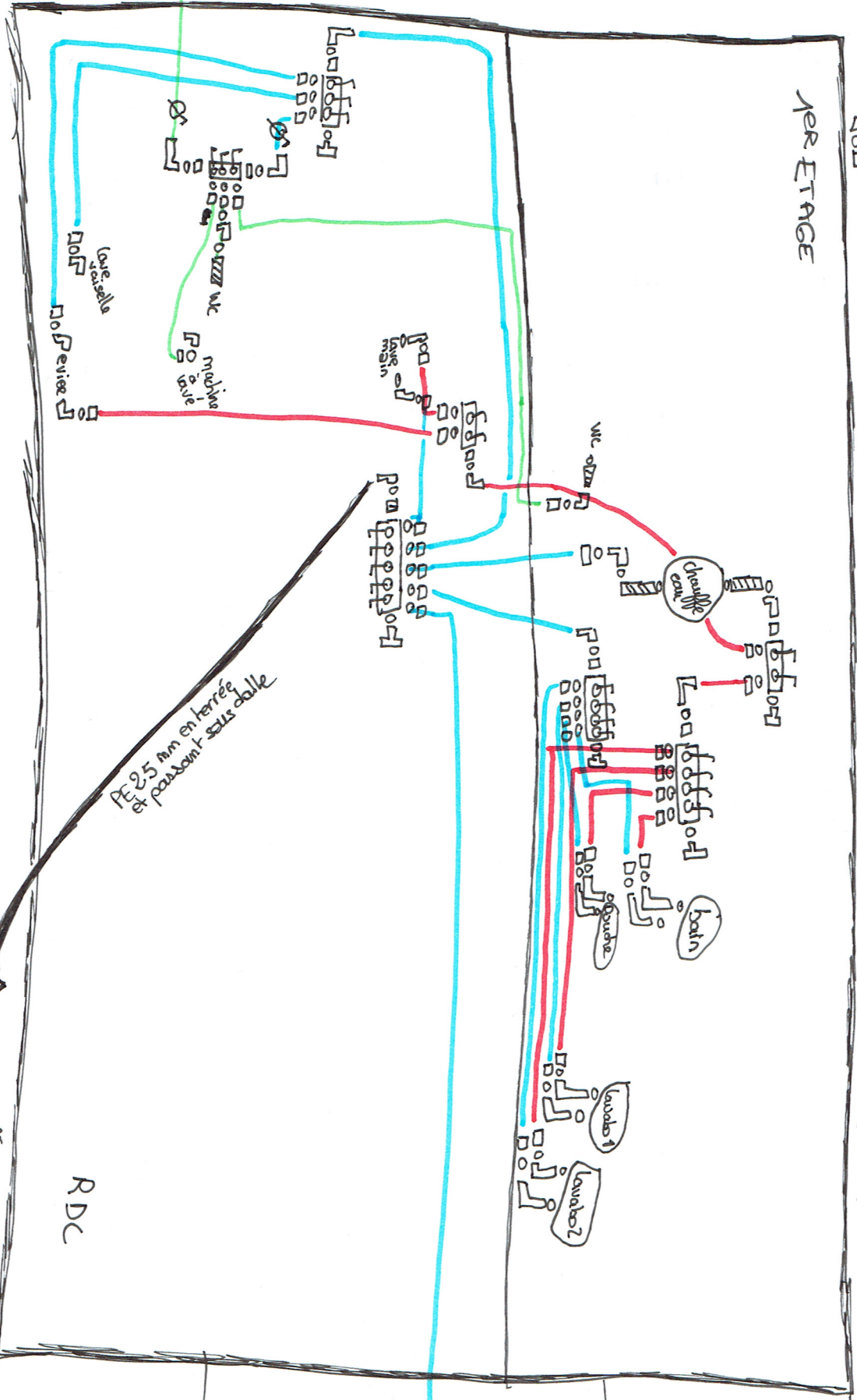
PER 16mm eau froide (gainé)

PER 16 mm eau chaude (gainé)

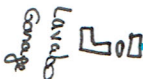
Eau de recuperation



1ER ETAGE



possibilité pour passer pour chaudière



RDC

PE 25 mm en terre et passant sous dalle

↳ Raccord laiton 25mm 3/4

↳ Arrivée eau ext.